

DATOS CLIENTE

Nombre y Apellido

DNI / CUIT

Celular

E-mail

CANTIDAD
 1 unidad

 2 unidades

 otra (especificar)

SELECCIONE TIPO Y MEDIDA DE ESPEJO
 Contour


- 60 x 72 cm
- 90 x 72 cm
- 100 x 72 cm
- 120 x 72 cm
- 150 x 72 cm




 Essential




- 40 x 100 cm
- 60 x 100 cm



ACABADOS Seleccione un acabado madera o laqueado y texturas.

Sólo disponible para la versión CONTOUR






Maderas

-  Roble Natural
-  Roble Tabaco Claro
-  Roble Tabaco Oscuro






-  Alerce Blanco
-  Alerce Marrón

-  Hilado Día
-  Hilado Noche

Laqueados
Mate

-  Blanco
-  Negro Onix
-  Azul Intenso
-  Caramelo
-  Gris Pizarra

Brillante

-  Blanco
-  Negro Onix
-  Azul Intenso
-  Caramelo
-  Gris Pizarra

DATOS DEL DISTRIBUIDOR

Razón Social

Nombre del Vendedor

Nro. Orden de Compra

Teléfono

Nombre de Tienda/Distribuidor

E-mail

Sucursal

Dirección